

Для заполнения заявки в санаторные оздоровительные лагеря необходимо с 1 марта текущего года зайти на сайт «Госуслуги71» и заполнить заявление, для оздоровления ребенка в текущем году.

Заходим в личный кабинет на сайт «Госуслуги71» или по ссылке: <http://www.gosuslugi71.ru/> (логин и пароль для этого сайта используйте тот же, что и на портале «Госуслуги»). В каталоге по категориям выбираем категорию «Спорт и туризм» и в ней раздел «Путевка в детский оздоровительный лагерь», как показано на рисунке 1.

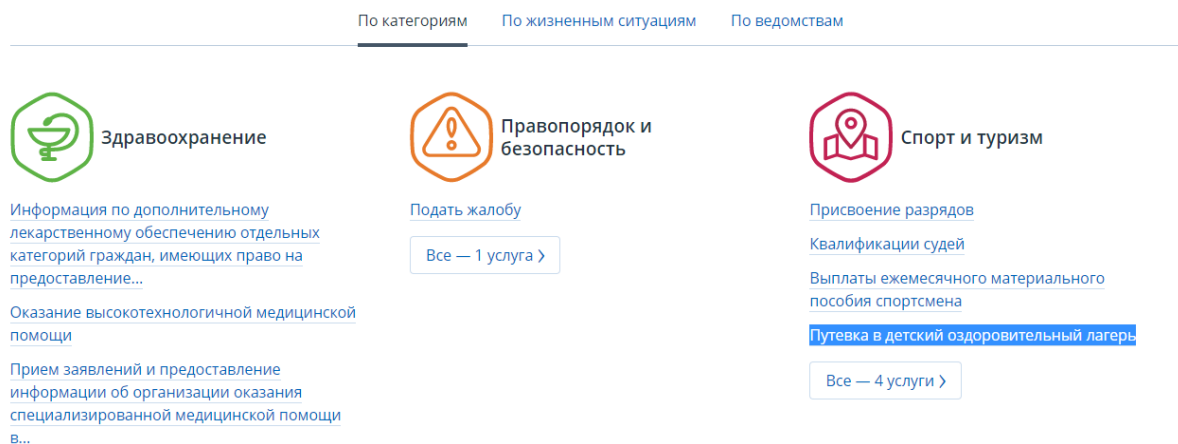


Рис. 1

Нажимаем «Путевка в детский оздоровительный лагерь» и проходим на начальный этап формирования заявления на оформление путевки или проходим по ссылке: <http://www.gosuslugi71.ru/?OnlineService=57124> (рисунок 2).

Предоставление путёвки в детский оздоровительный лагерь санаторного типа !  
Внимание! Приём заявлений на предоставление государственной услуги в санаторно-оздоровительные лагеря осуществляется с 1 марта с 9:00

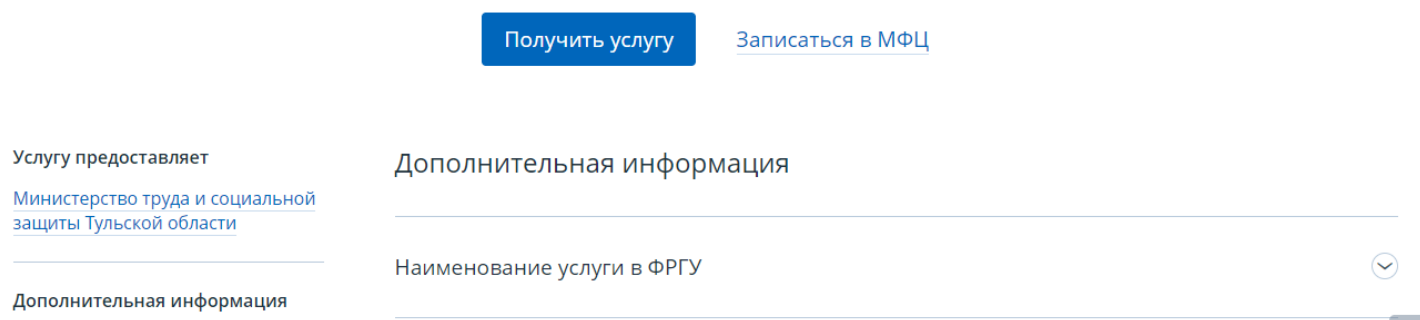


Рис. 2

Для начала заполнения заявления нажимаем на кнопку «Получить услугу» и переходим к заявлению. Поля отмеченные красной звездочкой обязательны для заполнения. (Рисунок 3)

## Предоставление путёвки в детский оздоровительный лагерь санаторного типа

Заполнение заявления

### Информация о ребёнке

#### Личные данные ребенка

Фамилия *	<input type="text"/>
Имя *	<input type="text"/>
Отчество *	<input type="text"/>
Дата рождения *	<input type="text" value=""/>
СНИЛС *	<input type="text"/>
Социальное положение	<input type="text" value="Выберите значение"/>
Льгота	<input type="text" value="Выберите значение"/>
<input type="checkbox"/> Проживает в многодетной семье	

Рис. 3

По завершению заполнения заявления переходим к выбору санаторного оздоровительного лагеря, как показано на рисунке 4.

#### Выбор лагеря

Запросить смены



Лагеря указаны в порядке приоритета для родителей. Первый - наиболее приоритетный

#### Лагерь 1

Тип лагеря *	<input type="text" value="Выберите значение"/>
Наименование лагеря *	<input type="text" value=""/>
Смена *	<input type="text" value=""/>

Рис. 4

Выбираем «Тип лагеря», как показано на рисунке 5:

- санаторно-оздоровительный лагерь Тульской области
- санаторно-оздоровительный лагерь, расположенный на морском побережье РФ

Выбор лагеря

**Запросить смены**

*i* Лагеря указаны в порядке приоритета для родителей. Первый - наиболее приоритетный

Лагерь 1

Тип лагеря \* Выберите значение

Наименование лагеря \* Выберите значение  
санаторно-оздоровительный лагерь Тульской области  
санаторно-оздоровительный лагерь, расположенный на морском побережье РФ

Смена \* Выберите значение

Рис. 5

Так же мы можем указать не один санаторий, а несколько, как показано на рисунке ниже. Если для Вашего ребенка не хватит путевок в санаторий, который был указан в первом варианте, система автоматически распределит заявку во второй и третий указанный санаторий и смену.

Обратите внимание, что одна заявка дает возможность оздоровить Вашего ребенка один раз, за летний период. Указание Вами в заявке нескольких лагерей в несколько смен, не дает Вам возможность отправить ребенка несколько раз за летний сезон.

Выбор лагеря

**Запросить смены**

*i* Лагеря указаны в порядке приоритета для родителей. Первый - наиболее приоритетный

Лагерь 1

Тип лагеря \* Выберите значение

Наименование лагеря \* Выберите значение

Смена \* Выберите значение

*i*

Лагерь 2

Тип лагеря \* Выберите значение

Наименование лагеря \* Выберите значение

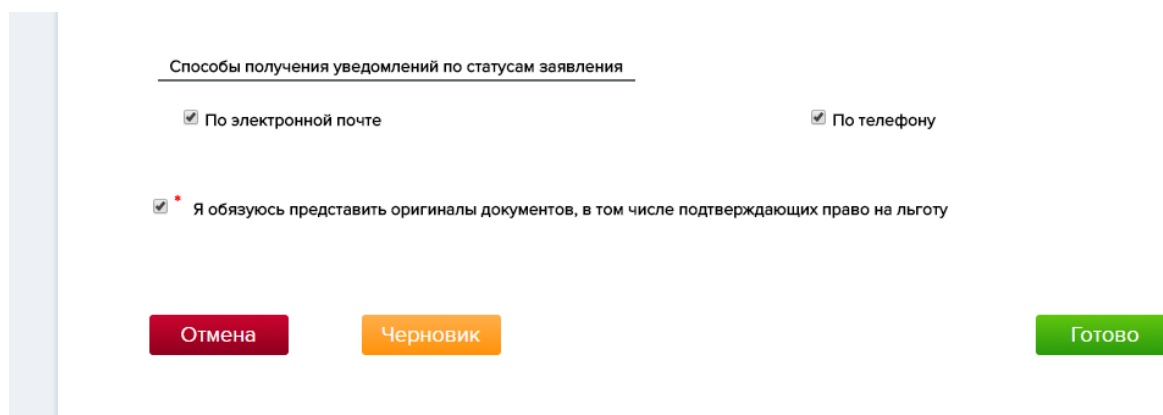
Смена \* Выберите значение

Рис. 6

Выставляем галочки в окошках напротив того способа информирования, который Вам наиболее удобен, как показано на рисунке 7.

На основании прошлого опыта подачи заявок, получение уведомления по статусу заявления через телефонное оповещение (смс) работает некорректно. Желательно указывать E-mail. В случае если не

пришло письмо и по электронной почте, обращайтесь за справками по телефонам: 77-00-93; 77-00-95; 33-14-45.



Способы получения уведомлений по статусам заявления

По электронной почте  По телефону

\* Я обязуюсь представить оригиналы документов, в том числе подтверждающих право на льготу

Отмена Черновик Готово

Рис. 7

По завершению заполнения заявки нажать кнопку «Готово» и получаем номер Вашей заявки. Решение по выделению путевки в санаторный оздоровительный лагерь выносится системой автоматически на следующий день после подачи Вами заявления.

В дальнейшем по номеру заявления или ФИО ребенка можно будет уточнять информацию о статусе Вашей заявки по телефонам: 77-00-93; 77-00-95; 33-14-45.

После получения информации о том, что ваша заявка имеет статус подтверждение документов, Вам необходимо обратиться в наш центр для подтверждения этой заявки с полным пакетом документов, в течение **7 календарных дней**. В случае не предоставления документов в срок по Вашей заявке выносится отказ.

Документы которые необходимо предоставить в центр для подтверждения Вашей заявки:

- копию паспорта или иного документа, удостоверяющего личность и место жительства законного представителя (с предъявлением оригинала);
- копию свидетельства о рождении или паспорта ребёнка (с предъявлением оригинала, если копия нотариально не заверена);
- документ, подтверждающий место регистрации (жительство) ребенка в г. Тула
- справку из поликлиники для получения путевки (Форма № 070/у)
- СНИЛС (родителя и ребенка)

---

Повторное предоставление путевок в текущем году на одного и того же ребенка в санаторные оздоровительные лагеря возможно только на горящие путевки и через наш центр!